



ФЕДЕРАЛЬНАЯ СЛУЖБА
ГОСУДАРСТВЕННОЙ СТАТИСТИКИ

Общие итоги миграции населения в Рязанской области



за январь – август 2022 года



ФЕДЕРАЛЬНАЯ СЛУЖБА
ГОСУДАРСТВЕННОЙ СТАТИСТИКИ

Общие итоги миграции населения в Рязанской области

Территориальный орган
Федеральной службы
государственной статистики по
Рязанской области

за январь – август 2022 года

- 01 Показатели миграции населения Рязанской области
- 02 Миграция населения Рязанской области в пределах России
- 03 Международная миграция Рязанской области

* Ежемесячные данные оперативной статистики





ПОКАЗАТЕЛИ МИГРАЦИИ НАСЕЛЕНИЯ РЯЗАНСКОЙ ОБЛАСТИ

январь-август 2022

Показатели миграции населения

+993

Миграционный прирост населения, человек

23,4 % ▲

Изменение к январю-августу 2021




Прибывшие

21 744

Число прибывших, человек

1,0 % ▲

Изменение к январю-августу 2021



Выбывшие

20 751

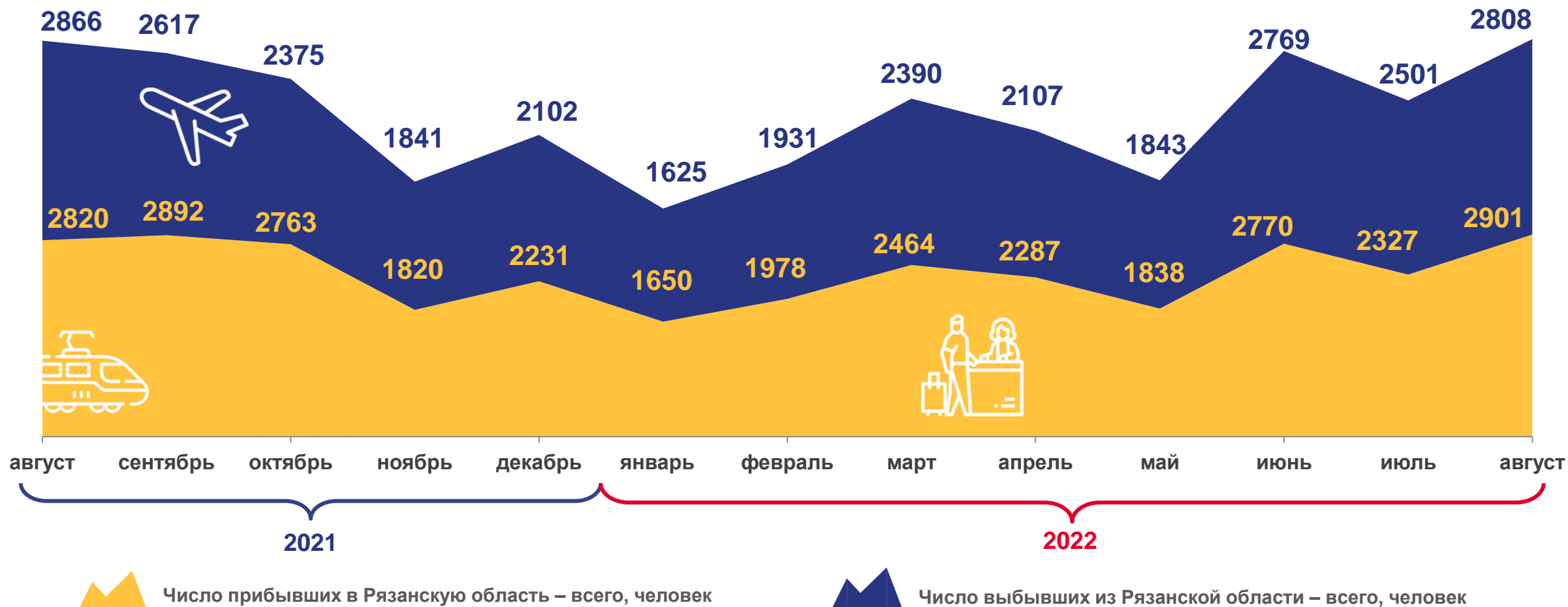
Число выбывших, человек

0,1 % ▲

Изменение к январю-августу 2021



МИГРАЦИЯ НАСЕЛЕНИЯ РЯЗАНСКОЙ ОБЛАСТИ В ПРЕДЕЛАХ РОССИИ



Число прибывших в Рязанскую область – всего, человек

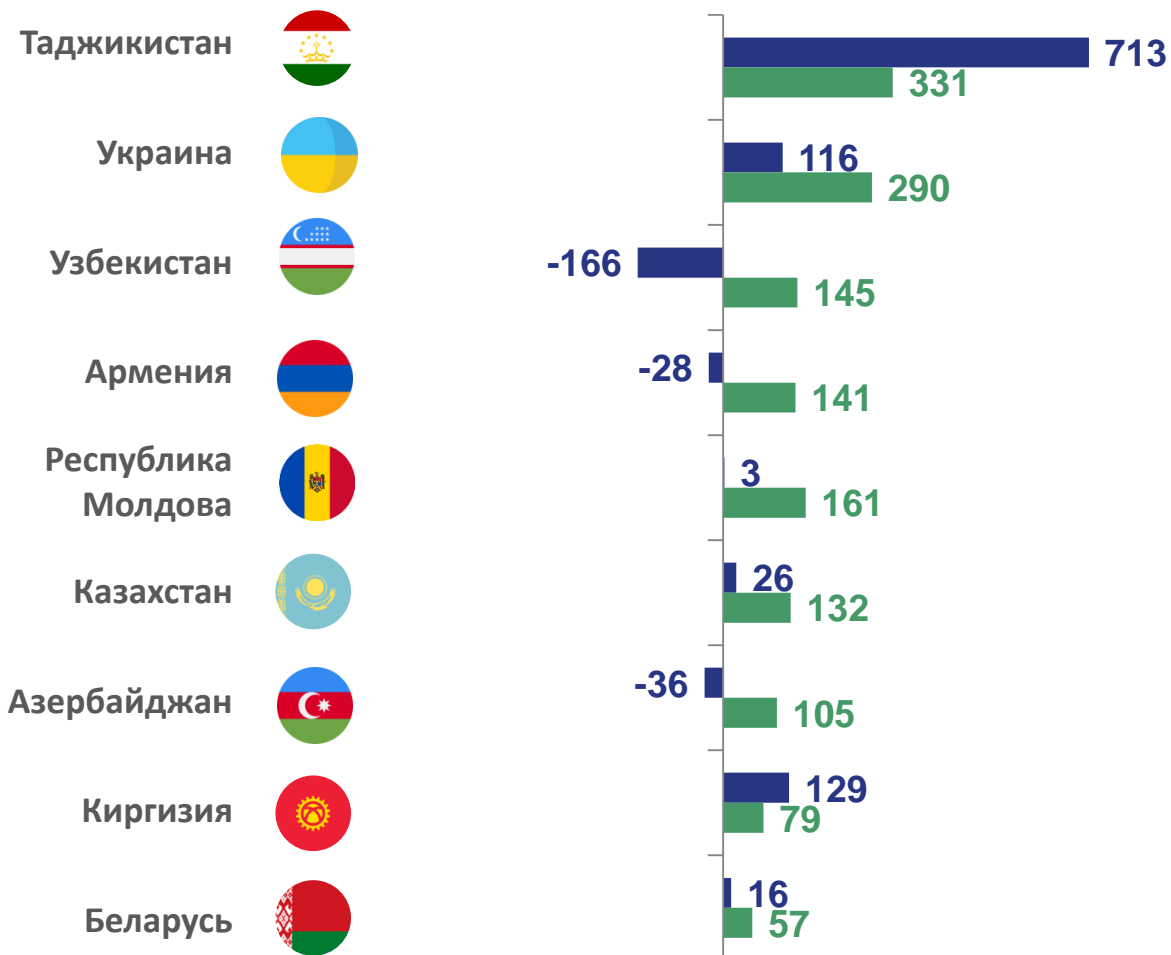


Число выбывших из Рязанской области – всего, человек



МЕЖДУНАРОДНАЯ МИГРАЦИЯ РЯЗАНСКОЙ ОБЛАСТИ

(миграционный прирост (убыль))



Миграционный прирост (убыль) населения Рязанской области всего, человек:

+752

Январь-август 2022

+1431

Январь-август 2021

■ Январь-август 2022

■ Январь-август 2021

